

29 DE JULIO DE 2024



Lote de noticias

# Ganadería y finanzas



**María Julia Aiassa**  
Analista de Rosgan  
[maria.aiassa@gmail.com](mailto:maria.aiassa@gmail.com)



BOLSA  
DE COMERCIO  
DE ROSARIO



# 47,6 kg. per cápita

**Es el consumo de carne vacuna promedio en Argentina**

De acuerdo a los datos finales de exportación y consumo dados a conocer por la SAGPyA, medido como promedio móvil de los últimos doce meses hasta junio de 2024, el mercado doméstico en Argentina absorbió el equivalente a 47,6 kilos de carne vacuna por habitante por año, lo que supone una retracción del 6 kilos (-11%) respecto del dato resultante a junio de 2023 y el nivel más bajo de los últimos 30 años.

# USD 3,02 k carcasa

**marca la referencia de valores para el Novillo Mercosur**

El Índice Faxcarne del Novillo Mercosur bajó 2 centavos de dólar en la semana a USD 3,02 el kilo carcasa, con bajas en Brasil parcialmente compensadas por una nueva suba en Argentina. Según destacan desde Faxcarne, en Brasil el precio medio del boi gordo sigue en alza en reales, pero la caída de 3% del valor de la moneda brasileña hizo caer 5 centavos el valor medio expresado en dólares a USD 2,51 el kilo carcasa. En tanto, en Argentina la suba del precio del novillo de exportación superó la pérdida de valor de la moneda (de 1,5%), por lo que el precio aumentó 5 centavos a USD 3,98 el kilo carcasa. En Uruguay los novillos especiales mantuvieron la referencia de USD 3,95 el kilo mientras que en Paraguay la oferta es reducida y los precios de lista aumentaron 5 centavos en la semana a USD 3,15 el kilo.

# 25%

**Es la reducción que se aplicaría sobre los derechos de exportación que rigen sobre las proteínas animales, al considerarlas una industrialización del grano**

En su discurso inaugural de la 136a. Exposición Rural de Palermo, el presidente Milei, se comprometió a eliminar las retenciones y anunció medidas específicas

para el sector; se avanzará en la reducción del 25% de los derechos de exportación a la proteína animal, se desburocratizará el comercio de granos eliminando la inscripción en el Registro Único de Operadores de la Cadena Agroindustrial (RUCA) y se extenderá indefinidamente la eliminación de retenciones al sector lácteo, entre otros puntos. Además, mencionó la eliminación de retenciones a las vacas de las categorías A, B, C, D y E, sin excepción de destinos.

# -10%

**Cae el ritmo diario de traslado de animales a faena en lo que va de julio**

En base a los datos preliminares informados por SENASA en lo que va del mes, el traslado de animales con destino a faena se contrajo en un 10% respecto del ritmo diario registrado un mes atrás. Las caídas más pronunciadas en relación al último mes se observan en vacas (-15%) y novillos (-9%), seguido por vaquillonas (-9%) y novillitos (-6%). En los primeros seis meses, la cantidad de animales faenados se redujo en un 11% a 6,5 millones de cabezas, en relación a lo faenado en igual período de 2023.

# USD 23.000 mill.

**Fue el ingreso generado por las exportaciones del sector agroindustrial durante el primer semestre del año**

Los datos surgen de un informe publicado por el Consejo Agroindustrial Argentino, en el que se verifica un aumento en el ingreso acumulado del 21% respecto al mismo período del 2023, que en dólares se manifiesta con USD 3.990 millones en ingresos extras. El complejo de la Carne y Cuero Vacuno, registró exportaciones durante este primer semestre por USD 1.556 millones reflejando una caída del 1% en dólares respecto de lo generado en igual período de un año atrás.



# Los números del momento

## INVERNADA Y ENGORDE

Fuente: SENASA

### Movimiento de Terneros/as a cría e invernada

### Stock total en feedlot

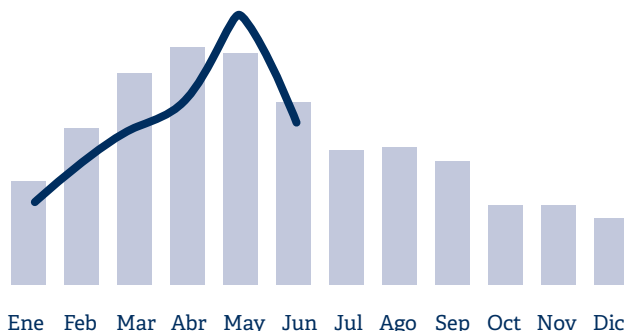
1 de julio 2024

**989.336**  
cabezas

Julio 24 (-8% ia)

**6.012.868**  
cabezas

Ene-Jul 24 (-10% ia)



**2.042.663 cab.**

**+4,1%** | **0,5%**  
vs. mes previo | vs. año anterior

### Ingresos Julio

**373.762 cab.**


**-31%** | **-16%**  
vs. mes previo | vs. año anterior

### Egresos Julio

**372.699 cab.**

**-6%** | **-14%**  
vs. mes previo | vs. año anterior

### Destino de los terneros/as. Ene. Abr. 24



#### FEEDLOT

**1.384.194**

-10% ia



#### CAMPO

**4.628.674**

-10% ia

## FAENA Y PRODUCCIÓN

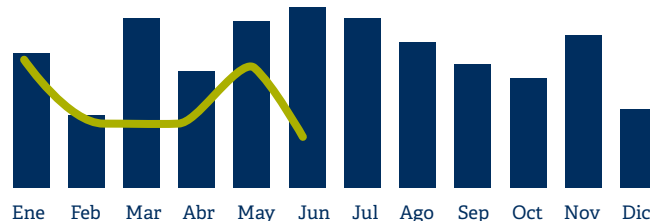
Fuente: SAGPyA

### Faena

### Producción

Jun. 24 **1,03 mill. cabezas** (-22,1%)

Jun. 24 **232.351 ton. res c/ hueso** (-22,1%)



Ene. Jun. 24 **6,56 mill. cabezas** (-10,6%)

Ene. Jun 24 **1.490.159 ton. res c/ hueso** (-10,1%)

## CONSUMO DOMÉSTICO Y EXPORTACIONES

Fuente: SAGPyA

### Consumo per cápita. Kg/hab/año

### Exportaciones. Ton. Equiv. Res c/hueso



**47,6kg.**  
prom. móvil

Jun. 24 (-11,1% ia)

**ENERO JUNIO**  
**1035,5**  
miles de  
**ton. Eq.**  
(-17% ia)



**69,0**  
miles ton.

Jun. 24 (77% ia)

**ENERO JUNIO**  
**454,7**  
miles de  
**ton. Eq.**  
(10,1% ia)



### China

**China planea medidas para frenar la producción de lácteos y de carne vacuna ante la caída de los precios.**

Según informa Reuters, el gobierno chino planea implementar nuevas medidas para ayudar esta vez a productores de lácteos y de carne vacuna a limitar la producción para evitar que los precios sigan cayendo. Los precios de las diferentes carnes y productos lácteos están cayendo en el mayor consumidor de carne del mundo, ya que los compradores, lidiando con una economía en desaceleración, reducen las compras. De acuerdo a lo informado por el director de Ganadería del Ministerio de Agricultura, Wang Lejun, en la primera mitad del año "los precios de la carne vacuna y de la leche cruda cayeron un 12,1% y un 12,5%, respectivamente" generando pérdidas al sector productor.



### Brasil

**La producción de carne vacuna alcanzará un récord en 2024, dice Conab.**

Se espera que la producción de carne vacuna alcance un récord de 10,19 millones de toneladas métricas en 2024, informó Reuters, citando a la agencia nacional de cultivos Conab, un aumento interanual del 7,1% que eclipsaría el máximo histórico actual establecido en 2006. Bajo este escenario, se estima que las exportaciones de carne de vacuno del país sudamericano alcanzarán los 3,44 millones de toneladas este año, lo que implica un 13,4% más que en 2023.



### Australia

**La participación de mercado de Australia en Japón y Corea sigue aumentando**

A medida que Estados Unidos emerge como el principal destino de exportación de carne de vacuno en el primer trimestre de 2024, según una nueva actualización del mercado global de Meat & Livestock Australia (MLA). El analista del MLA, Tim Jackson, dijo que "junto a la reducción de la producción estadounidense, la faena en América del Sur sigue siendo muy alta tras la sequía. A medida que las condiciones se normalicen, es probable que la producción disminuya, lo que reducirá aún más la oferta mundial de carne de res".



### Uruguay

**Estiman que el rodeo vacuno se contrajo el año pasado en unas 400 mil cabezas.**

Si bien el dato correspondiente al 30 de junio pasado se dará a conocer oficialmente en las próximas semanas, las estimaciones publicadas por la consultora Tardaguila Agronegocios lo sitúan en torno a las 11,25 millones de cabezas, unos 400 mil animales menos respecto del año anterior, producto tanto de una mayor extracción, pero también debido a la menor producción de terneros. En efecto ambas causas se encuentran asociadas a mismo origen, que es la sequía más intensa de las últimas décadas. No obstante esta caída, todo indica que durante el ejercicio recién comenzado el rodeo vacuno en Uruguay debería crecer debido a que se proyecta una generación récord de terneros del orden de los 3,2 millones.



### EE.UU.

**Cae 9% la producción de carne vacuna de junio, según datos relevados por el Departamento de Agricultura de Estados Unidos (USDA).**

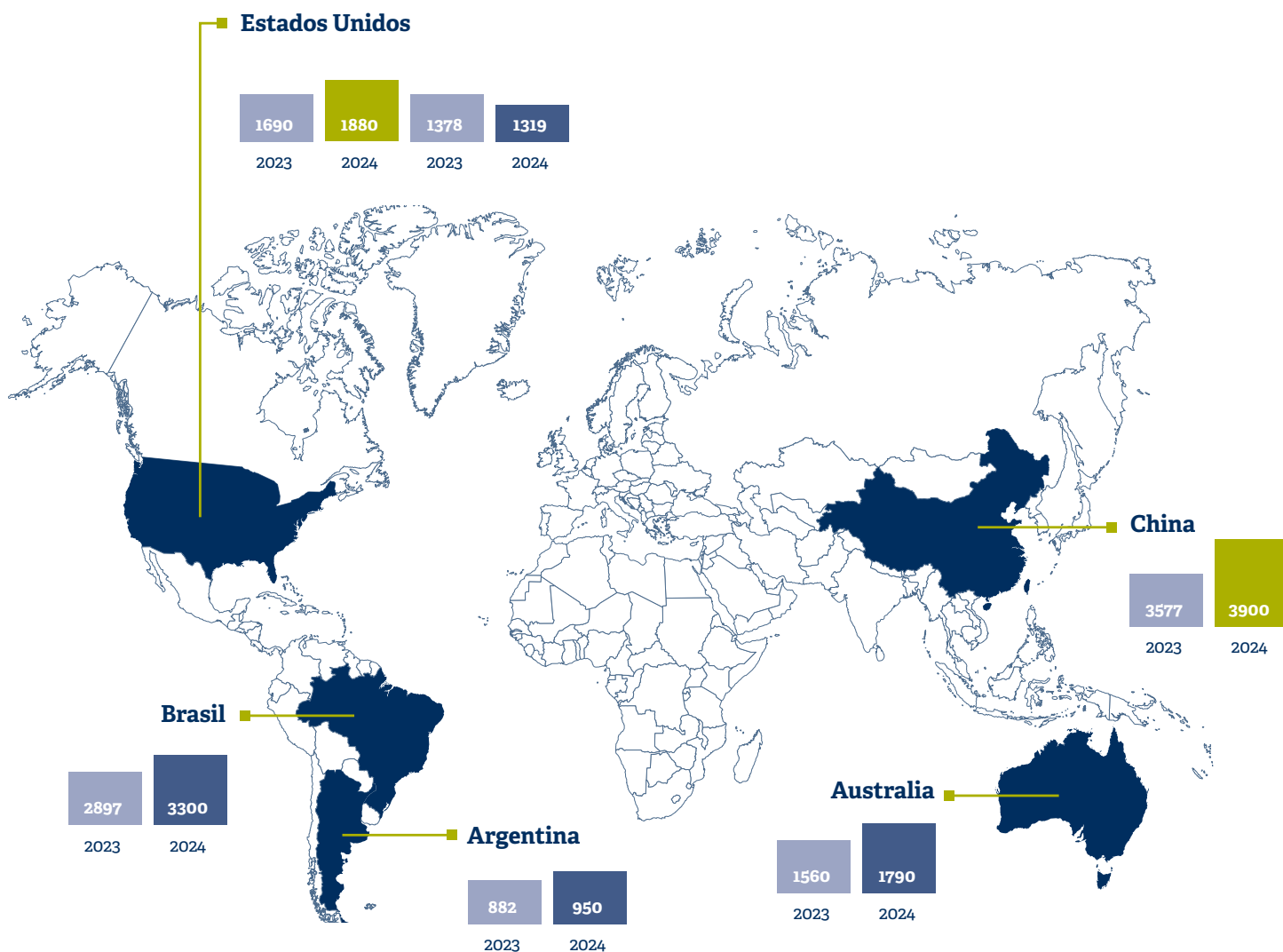
La faena vacuna fue de 2,54 millones de cabezas, 12% menos que en junio de 2023 lo que fue compensado por un incremento en el peso de los animales que entraron a planta. En el primer semestre la producción de carne vacuna cayó 2% respecto a igual período del año anterior. En tanto que, al 30 de junio los stocks de carne vacuna en cámaras refrigerados totalizaron 186,1 mil toneladas, 3% menos que el mes anterior pero casi sin cambios frente a igual fecha del año pasado.



## Balance de Oferta & Demanda Mundial de Carne Vacuna

Fuente: USDA (Julio 2024), cifras en miles de toneladas Res c/hueso.

Período	2021	2022	2023	Abr 24	Dif.	Var. anual
Producción	58.358	59.324	59.963	60.740	386	777
Importación	9.948	10.248	10.349	10.902	503	553
Exportación	11.440	12.035	12.183	12.932	597	749
Consumo Dom.	56.872	57.486	58.209	58.768	298	559





## Precios de la hacienda en pie Invernada y Cría

Índice ternero Julio

# \$2.289,52



**PIRI \$2.025,59**

**PIRC \$509.751,04**

Fuente ROSGAN

## Precios de la hacienda en pie Faena

INMAG Junio

# \$1.813,106

	26-jul	
Novillos Mest.eyb 431/460	\$ 2.150,00	▼
Novillitos Eyb M. 300/390	\$ 2.200,00	▶
Vaquillonas Eyb M.270/390	\$ 2.110,00	▲
Vacas Buenas	\$ 1.445,00	▶
Vacas Conserva Inferior	\$ 1.100,00	▶

Fuente MAG

## Precios de la Carne en góndola \$/kilo

Precios principales cortes



Jun-24	Precio	Variación	
		Mensual	Acum.
Carne vacuna	\$ 7.535,00	2,2%	27,2%
Pollo	\$ 2.504,00	-1,4%	36,5%
Cerdo	\$ 4.495,00	1,7%	1,5%
	<b>IPC</b>	<b>4,6%</b>	<b>79,8%</b>

Fuente IPCVA

## Precios de los principales cortes de exportación USD/Ton FOB

CORTE	17/7/24	
AL Hilton	14.000	▶
Bife ancho Hilton	14.500	▲
Tapa cuadril Brasil	10.000	▲
Cuota 481	8.200	▶
16 cortes Chile	5.700	▶
Delantero Israel	7.750	▶
USA (prom)	6.520	▼
Garrón y brazuelo China	4.350	▶
Bola y cuadrada China	4.500	▲
Set 17 cortes China	4.000	▶
Set 5 cortes China	3.900	▶
Chuck China	3.500	▶

Fuente APEA



## Rosgan: próximos remates

### Próximos remates

Reproduc. Cab. La Escondida  
y Rincón de Iberá

**Viernes 2 agosto**  
**14:00hs.**



Hersilla. Santa Fe

Cabaña La Cautiva  
42° remate anual

**Viernes 2 agosto**  
**14:30hs.**



Soc. Rural de Curuzú Cuatiá

Reproductores  
4° remate de la Costa

**Sábado 3 agosto**  
**14:00hs.**



Romang. Santa Fe

Rem. anual reprod de Est.  
Ganaderos Perazzo S.A.

**Martes 6 agosto**  
**14:00hs.**



Soc. Rural de Curuzú Cuatiá

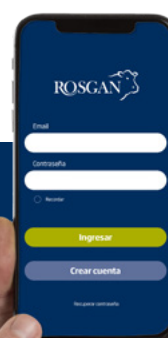
Santa Clara y Yuqueri  
16vo Remate anual Brafród

**Jueves 8 agosto**  
**14:30hs.**



Soc. Rural Mercedes. Corrientes

Más información en nuestra App





### Valor de la invernada:

#### **Aun con valores más firmes, la relación de reposición sigue favoreciendo la compra**

En general, durante esta primera mitad del año y hasta prácticamente la salida del invierno, la relación de reposición medida entre el valor del ternero de invernada y el precio del novillito gordo listo para faena, suele estar mucho más influenciada por la disponibilidad de terneros y su ritmo de salida de los campos -asociado a las condiciones forrajeras de los mismos-, que por grandes fluctuaciones en el precio del gordo.

Si bien el año arrancó climáticamente muy diferente al ciclo anterior, a partir de mediados del otoño la situación comenzó a cambiar, las lluvias se cortaron de manera muy marcada en los últimos dos meses dando inicio a un invierno muy duro no solo por la falta de humedad acumulada sino fundamentalmente por las bajas temperaturas registradas a inicios de julio. Recordemos que, durante la primera semana de julio, las marcas térmicas resultaron muy inferiores a lo normal, generando varios días con heladas severas que restringieron drásticamente la receptividad de

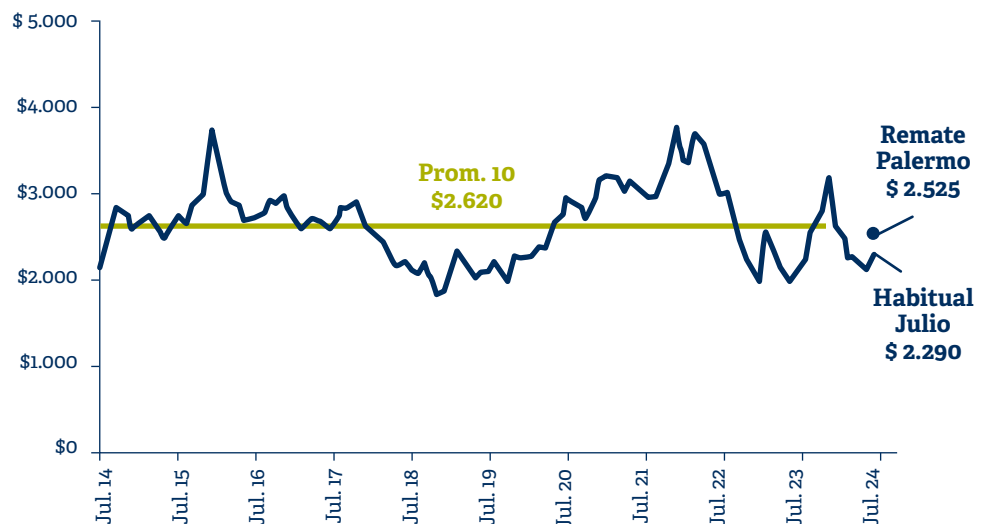
los campos, evento que para varias zonas del centro-sur pampeano se está repitiendo en estos últimos días del mes.

Aun así, los valores de la invernada se mantienen relativamente firmes. La escasez de terneros que comienza a marcarse para esta época del año -habiendo transcurrido cerca del 50% de la zafra- evita en cierto modo que los valores se deterioren más pronunciadamente.

Los precios registrados la semana pasada en los diferentes remates realizados en el marco de la Exposición Rural de Palermo, dan cuenta de un mercado que intenta afirmarse, aunque sin abandonar la cautela. En promedio los valores para los terneros rondaron los \$2.400 a \$2.500 el kilo, con máximos registrados por lotes especiales que, alentados también por la muy buena financiación ofrecida por los bancos, llegaron a pagarse hasta \$2.900 el kilo. El promedio para terneros registrado por ROSGAN fue de \$2.525 el kilo, un 10% respecto de lo marcado en el último remate habitual.

#### **VALOR DE TERNERO ROSGAN en pesos constantes**

*Precio de referencia Ternero ROSGAN, expresado en pesos constantes ajustados por IPIM.*



Al analizar la serie de los últimos 10 años vemos que, aun considerando estos últimos valores registrados en Palermo, el precio del ternero sigue estando ligeramente por debajo del promedio de la serie (\$2.620) e incluso retrasado entre 20% y 25% respecto de los valores registrados a igual fecha en los últimos 3 años, previos a la seca. (2022, 2021 y 2020).

En efecto, en lo que va del año, descontada la inflación mayorista (IPIM), precio del ternero acumula una pérdida real del 20% mientras que, el precio del novillito gordo en el MAG se apreció en más de un 10%, respecto de los valores registrados en diciembre del año pasado. Esto lleva a que la relación de reposición del ternero siga siendo muy favorable para el engordador.



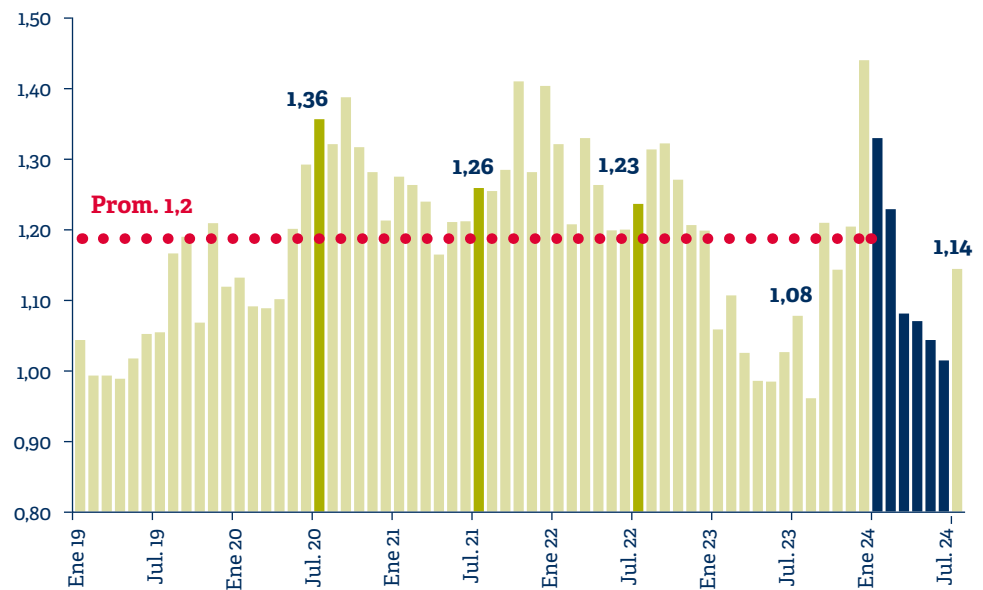


El precio de compra por kilo vivo se ubica actualmente aproximadamente un 15% por sobre el valor de venta del animal terminado, aun por debajo de lo que marca el promedio de los últimos 5 años y entre

10 y 15 puntos por debajo de lo que supo valer a esta misma fecha en los últimos años previos a la seca pasada, más semejantes en cuanto a disponibilidad de terneros.

### RELACIÓN TERNERO GORDO

Relación de reposición entre el Ternero ROSGAN y el promedio de la categoría Novillito en el MAG



Estacionalmente, el precio del ternero debería empezar a afirmarse a partir de agosto, a media que se reduce la oferta. Paralelamente, es el momento en el que los feedlots deberían empezar a descargar con mayor fluidez gran parte de la hacienda que se encuentra en engorde, presionando ligeramente sobre el valor del gordo y generando, en consecuencia, un encarecimiento en la relación de reposición.

Por el momento, a pesar de esta primera señal de fortalecimiento del precio del ternero, las subas que

ha estado registrado el gordo en los últimos 10 días erosionan parcialmente la mejora que debería estar mostrando la relación de reposición. Si bien el consumo aún no está dinamizando las ventas, la escasez de hacienda terminada es la que esta traccionando los valores en el mercado. Los datos preliminares de faena estimados a partir del traslado de animales informado por SENASA, muestran una nueva caída en la faena de julio, con mermas que en promedio rondan el 8% novillos, novillitos y vaquillonas y el 15% en vacas.





## **Accionistas**

*Accedé a la web de cada una, haciendo click en los logos*

**TODAS LAS RAZAS EN UN SOLO LUGAR**

# **El mercado que impulsa el crecimiento de la ganadería argentina**

