

18 DE FEBRERO DE 2025



Lote de noticias

Ganadería y finanzas



María Julia Aiassa
Analista de Rosgan
maria.aiassa@gmail.com



BOLSA
DE COMERCIO
DE ROSARIO



+2,7%

Aumentó la carne vacuna en enero, 0,5 puntos por sobre el IPC.

De acuerdo con el relevamiento de precios minoristas realizado por el IPCVA (Instituto de Promoción de la Carne Vacuna Argentina), durante el primer mes del año los precios de los distintos cortes de carne vacuna registraron una variación del 2,7% con respecto a diciembre de 2024, acumulando un incremento del 56% durante el último año. En tanto, el precio del pollo fresco mostró una variación del 0,8% en el mes de enero 2025 mientras que, el precio del pechito de cerdo tuvo una variación del 4,6% con relación al mes anterior. Comparado con los últimos doce meses, el incremento fue del 68,8% en el caso del pollo y del 51,6% en cerdo.

+10%

Es el alza que registró el Ternero ROSGAN en febrero.

Los datos del segundo remate del año de ROSGAN marcan para el ternero una referencia de valores de \$ 3.298,26, lo que representa una mejora del 10% en relación a los \$2.987,26 del mes previo, enero de 2025. Comparado con los valores registrados un año atrás, la suba es del 58% interanual, medido en pesos corrientes. En tanto que, medido contra el promedio de los últimos 10 años para ese mes, llevado a valores de hoy, febrero de 2025 muestra una mejora real cercana al 10%.

+2,2%

Fue la inflación registrada durante enero, la más baja desde julio de 2020.

Según lo informado por el INDEC, la inflación de enero fue de 2,2%, marcando así una desaceleración en comparación con el 2,7% registrado diciembre. De este modo, la variación interanual de precios fue de 84,5 %, dato que marca el noveno mes consecutivo en baja y se ubica como el menor desde septiembre de 2022.

47%

Es el porcentaje de hembras que llegan a faena en lo que va del mes

Conforme los datos de DTe de hacienda, publicados por el SENASA, la proporción de hembras que están llegando a faena sigue siendo elevada. Si bien en lo que va de febrero el ritmo diario de remisiones totales a frigoríficos muestra una desaceleración de 6 puntos respecto del movimiento diario registrado en enero, en términos relativos, el 47,2% de dichos traslados son hembras, en especial vaquillonas. Comparado con febrero de 2024, se observa una disminución del 21% en el traslado diario de vacas, mientras que en vaquillonas este mismo indicador registra un aumento del 6% interanual.

USD 3,88

El kilo carcasa marca el Índice novillo Mercosur, máximo en más de dos años

El índice de referencia regional, elaborado por la consultora uruguaya Faxcarne, volvió a subir alcanzando los USD 3,88 el kilo carcasa, valor que, según Faxcarne, no se registraba desde principios de septiembre de 2022, casi dos años y medio atrás. Según destacan, el principal impulso al alza en la última semana se dio en Argentina, donde los mejores novillos se pagan a \$ 4.900 el kilo carcasa, lo que, pasado a dólares por el tipo de cambio al que se liquida a los exportadores y agregándole el impuesto de 6,75% a la exportación de carne vacuna, determina una referencia de USD 4,76 el kilo, con un aumento semanal de 9 centavos de dólar. En tanto que, en Brasil, los precios corrigieron levemente a la baja en reales, ajustando el valor medio a USD 3,54 el kilo carcasa, mientras que en Uruguay y Paraguay los precios subieron durante el último periodo para situarse en USD 3,72 y USD 4,18 el kilo, respectivamente.



Los números del momento

INVERNADA Y ENGORDE

Fuente: SENASA

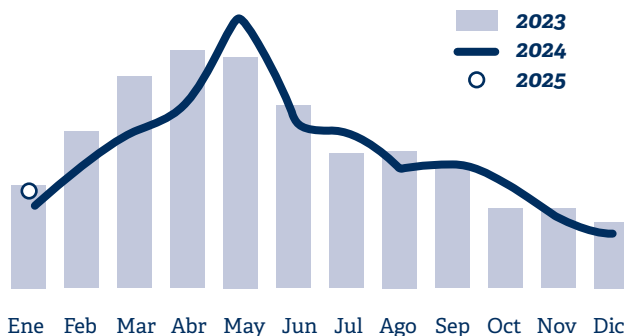
Movimiento de Terneros/as a cría e invernada

614.340
cabezas

Ene 25 (21% ia)

10.199.014
cabezas

2024 (-2% ia)



Stock total en feedlot

1 de febrero 2025

1.689.604 cab.

-2% vs. mes previo | **5%** vs. año previo

Ingresos enero 25

356.308 cab.


-18% vs. mes previo | **13%** vs. año previo

Egresos enero 25

395.797 cab.

-17% vs. mes previo | **-3%** vs. año previo

Destino de los terneros/as. Ene. 25



FEEDLOT

139.797

15% ia



CAMPO

474.543

23% ia

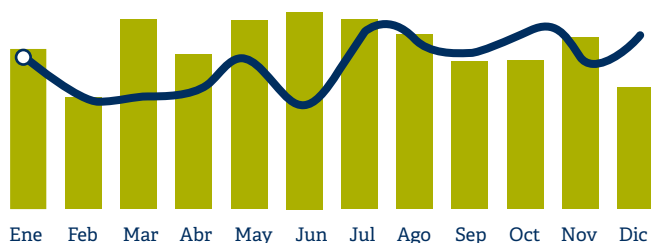
FAENA Y PRODUCCIÓN

Fuente: SAGPyA

Faena

Ene. 25 **1,14 mill. cabezas** (-2,0%)

2023 2024 2025

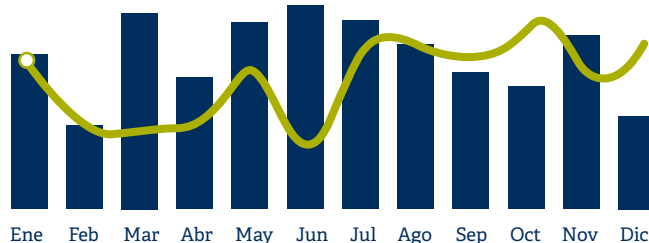


Ene. Dic. 24 **13,92 mill. cabezas** (-4,1%)

Producción

Ene. 25 **263.854 ton. res c/ hueso** (-1,5%)

2023 2024 2025



Ene. Dic. 24 **3.177 mil ton. res c/ hueso** (-3,4%)

CONSUMO DOMÉSTICO Y EXPORTACIONES

Fuente: SAGPyA

Consumo per cápita. Kg/hab/año



47,8kg.

prom. móvil

Dic. 24 (-8,8% ia)

ENERO DIC.

2.244,7
miles de
ton. Eq.

(-7,9% ia)

Exportaciones. Ton. Equiv. Res c/hueso



68,2

miles ton.

Dic. 24 (-12,7% ia)

ENERO DIC.

933,7
miles de
ton. Eq.

(9,5% ia)



Alemania

Levantando restricciones tras brote de Fiebre Aftosa.

El Ministerio de Agricultura de Alemania anunció la flexibilización de las restricciones impuestas tras la detección de un brote de Fiebre Aftosa en un rodeo de búfalos de agua en Brandeburgo. Esta decisión se tomó luego de que las medidas de contención demostraran ser efectivas para evitar la diseminación del virus. Ante este escenario, la Comisión Europea aprobó el levantamiento de la zona de protección de 3 kilómetros alrededor del brote y la reclasificación del área como una zona de observación. Ahora el país se prepara para solicitar ante la Organización Mundial de Sanidad Animal (OMSA) la restitución de su estatus de país libre de Fiebre Aftosa. Para lograrlo, es necesario que transcurran tres meses sin nuevos casos registrados.



Nueva Zelanda

El 2024 finalizó con una baja del 3% en el valor de las exportaciones de carnes rojas.

Si bien la recuperación a fines de 2024 fue alentadora, las difíciles condiciones del mercado a principios de 2024 contribuyeron a una disminución general del 3% en las exportaciones cárnicas neozelandesas, que alcanzaron los 9.860 millones de dólares anuales. Estados Unidos fue el mayor mercado del año, con exportaciones que aumentaron un 12% hasta los USD 2.770 millones. China siguió siendo el segundo mercado más importante, aunque las exportaciones disminuyeron un 31% hasta los USD 2.490 millones. Las exportaciones totales de carne de ovino cayeron un 3% tanto en volumen como en valor, alcanzando 373.682 toneladas y 3.610 millones de dólares. En tanto, las exportaciones de carne vacuna disminuyeron un 5% en volumen a 481.657 toneladas, pero el valor se mantuvo estable en USD 4.390 millones.



EE.UU.

En 2024, las exportaciones de carne vacuna cayeron en volumen, pero mejoraron en valor.

De acuerdo a los últimos datos publicados por el USDA y procesados por la Federación de Exportación de Carne de EEUU (USMEF), en 2024 las exportaciones de carne vacuna sumaron 1,29 millones de toneladas, un 0,5% menos que el año anterior, pero con un incremento del 5% en facturación, alcanzando los USD 10.450 millones. En diciembre, totalizaron 110.171 toneladas, un 1,5% más que en diciembre de 2023, registrando una suba en valor del 4% a USD 897,6 millones, el mayor registro desde julio pasado.



Uruguay

Comienza a operar el mercado de futuros para el novillo. La operativa se espera que comience a fines de febrero o comienzos de marzo.

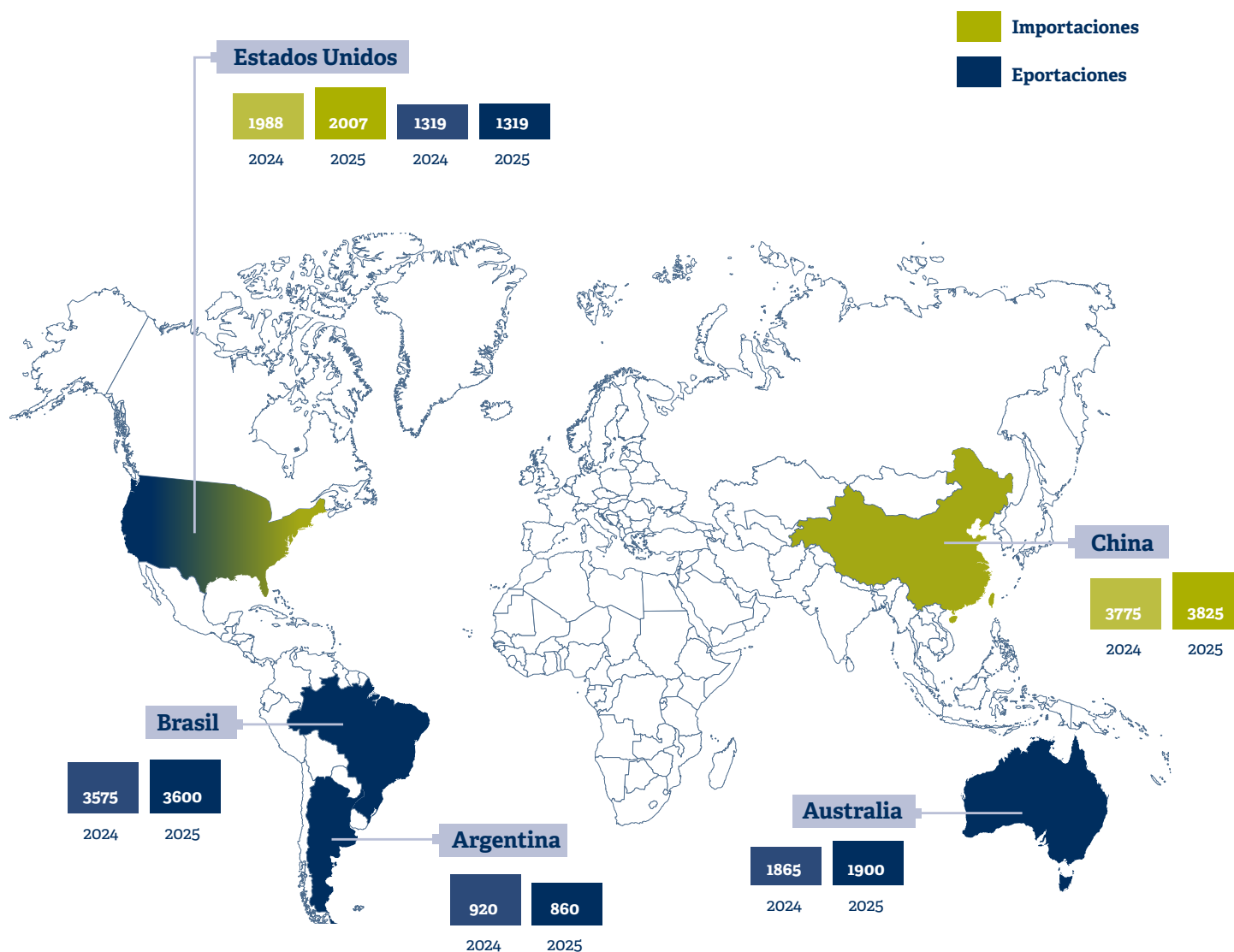
Se tomará como referencia la publicada por INAC. Álvaro Ferrés, presidente de la Asociación Uruguaya de Productores de Carne Intensiva Natural, consideró que hoy hay una “madurez del mercado” que permitirá a este proyecto prosperar y no fracasar “como en oportunidades anteriores”. La idea es comenzar con el mercado de futuros para novillo gordo, con contratos a tres y seis meses hacia adelante. “Cuando el mercado vaya agarrando madurez y liquidez, vemos que ahí podemos generar categorías de reposición”, agregó.



Balance de Oferta & Demanda Mundial de Carne Vacuna

Fuente: USDA (Octubre 2024), cifras en miles de toneladas Res c/hueso.

Período	2022	2023	2024	Var. Info previo	Proy. 2025	Var. anual
Producción	59.328	59.931	61.377	637	60.895	-482
Importación	10.229	10.323	11.125	223	11.180	55
Exportación	11.919	12.040	12.972	40	12.944	-28
Consumo Dom.	57.587	58.324	59.551	783	59.159	-392






Precios de la hacienda en pie Invernada y Cría

Índice ternero Enero

\$ 3.298,26



PIRI: \$ 2.965,93

PIRC: \$ 971.730,77

Fuente ROSGAN

Precios de la hacienda en pie Faena

INMAG Enero

\$ 2.247,76

	14-feb	
Novillos Mest.eyb 431/460	\$ 2.700,00	▶
Novillitos Eyb M. 300/390	\$ 3.050,00	▼
Vaquillonas Eyb M.270/390	\$ 2.900,00	▲
Vacas Buenas	\$ 1.900,00	▶
Vacas Conserva Inferior	\$ 1.150,00	▲

Fuente MAG

Precios de la Carne en góndola \$/kilo

Precios principales cortes



Enero 2025	Precio	Variación	
		Mensual	interanual
Carne vacuna	\$ 9.241,00	2,7%	56,0%
Pollo	\$ 3.097,00	0,9%	68,8%
Cerdo	\$ 6.714,00	4,6%	51,6%
	IPC	2,2%	84,5%

Fuente IPCVA

Precios de los principales cortes de exportación USD/Ton FOB

CORTE	5/2/25	
AL Hilton	14.300	▲
Bife ancho Hilton	14.500	▲
Tapa cuadril Brasil	11.000	▶
Cuota 481	9.400	▶
16 cortes Chile	6.300	▼
Delantero Israel	8.500	▶
USA (prom)	8.500	▶
Garrón y brazuelo China	4.500	▶
Bola y cuadrada China	4.700	▶
Set 17 cortes China	4.300	▼
Set 5 cortes China	4.200	▶
Chuck China	3.800	▶

Fuente APEA



Rosgan: próximos remates



ROSGAN
LIBRE

GANANOR PUJOL
Consiguieros de Hacienda [MAG] Rosgan

En el Marco de la 57ª Exposición FERIA TERNERO CORRENTINO

20 Feb 2025 | 17:00 hs.
Curuzú Cuatiá, Corrientes

 Streaming: rosgan.com.ar





ROSGAN
LIBRE

COLOMBO Y COLOMBO

Remate Destete del Oeste

21 Feb 2025 | 10:00 hs.
Santa Rosa, La Pampa

 Streaming: rosgan.com.ar





ROSGAN

Expoagro EDICIÓN YPF agro

Remate Especial desde ExpoAgro

13 Marzo 2025 | 10:00 hs.
San Nicolás, Buenos Aires

 Streaming: rosgan.com.ar





ROSGAN

Remate Habitual Marzo

25 Marzo 2025 | 13:30 hs.

 Streaming: rosgan.com.ar



Más información en nuestra App





Mercado de invernada:

Buenos valores para el ternero frente a una zafra, aun con escaso desarrollo.

Tras un arranque del año con elevado movimiento de terneros, febrero parece estar transcurriendo con mayor serenidad, conforme el clima se torna más apacible y los precios obligan a reanalizar el momento más adecuado para la venta.

En enero, los datos del SENASA mostraban un movimiento de hacienda récord para ese mes, con cerca de 615.000 mil terneros y terneras saliendo de los campos de cría con destino a otros establecimientos de cría y/o invernada. Esto representaba un aumento del 21% en relación al nivel de traslados registrados en enero de 2024 y el nivel más elevado desde que el organismo publica estos mismos registros, año 2017.

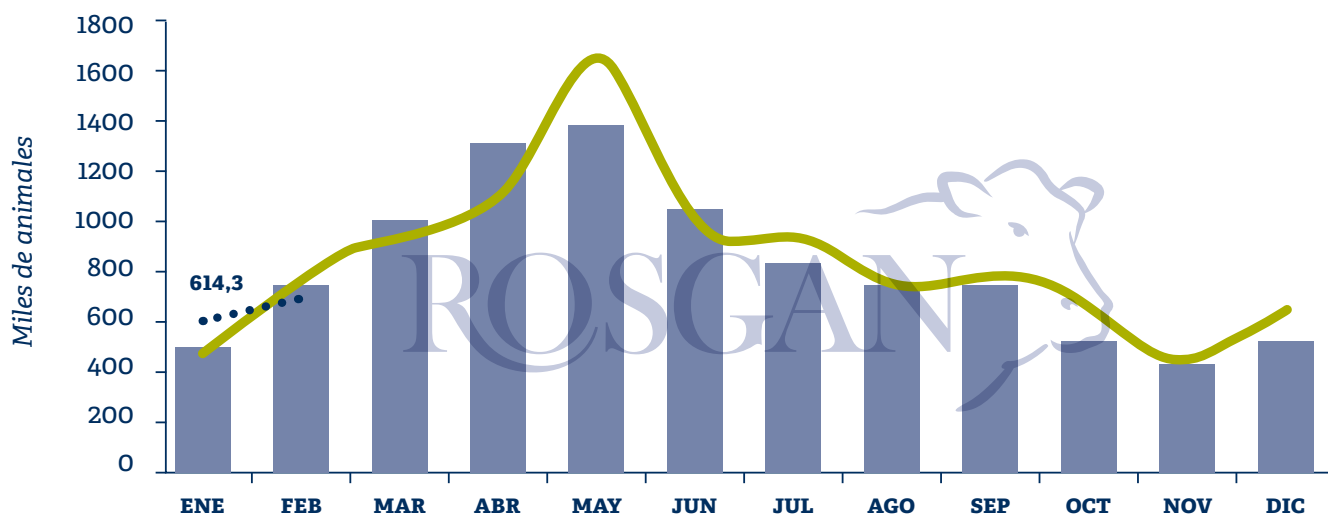
Sucede que la ausencia de lluvias sumado a las altas temperaturas que se registraron durante gran parte de diciembre y enero, restringieron de manera muy veloz la capacidad de los campos por lo que muchos ganaderos optaron por aliviar tempranamente las

vacas, anticipando así las primeras tandas de destetes.

Sin embargo, el panorama climático comenzó a revertirse durante febrero con la llegada de las primeras lluvias que, aunque dispares, están aportando importantes volúmenes a zonas que venían muy deficitarias. Si bien este cambio aun no llega de manera generalizada, para muchos campos la situación empieza a tomar otro color y esto se ve reflejado en el impasse que se observa en la salida de terneros. Una aparente desaceleración o amesetamiento respecto del elevado ritmo de salida con el que había comenzado enero. En concreto, en las dos primeras semanas de febrero el total de traslados informados por el SENASA asciende a 342.837 terneros/as que, llevadas a base diaria, marcan apenas un 10% de incremento respecto de los registros de enero cuando, históricamente, el mes de febrero suele aportar entre un 30% y un 70% más de oferta de terneros que en enero, dependiendo de las condiciones del año.

SALIDAS DE LOS TERNEROS/AS DE LOS CAMPOS

Movimiento de terneros/as con motivo cría/invernada, según datos del SENASA.
Febrero de 2025, extrapolado en base a datos correspondientes a las dos primeras semanas.





Además de las lluvias, la revalorización tanto del gordo como del novillito más liviano, liviano alienta al criador a escalonar en cierta medida la salida de los terneros, apuntando a una mayor ganancia de peso de esa invernada.

En efecto, los valores registrados en el último remante de ROSGAN, cuyas cotizaciones se toman como referencia ya del mes de febrero, sitúan al ternero en torno a los \$3.300 el kilo, valores que reflejan una mejora del 10% respecto de lo registrado un mes atrás. En este sentido, las cotizaciones de febrero, febrero muestran al mercado de reposición

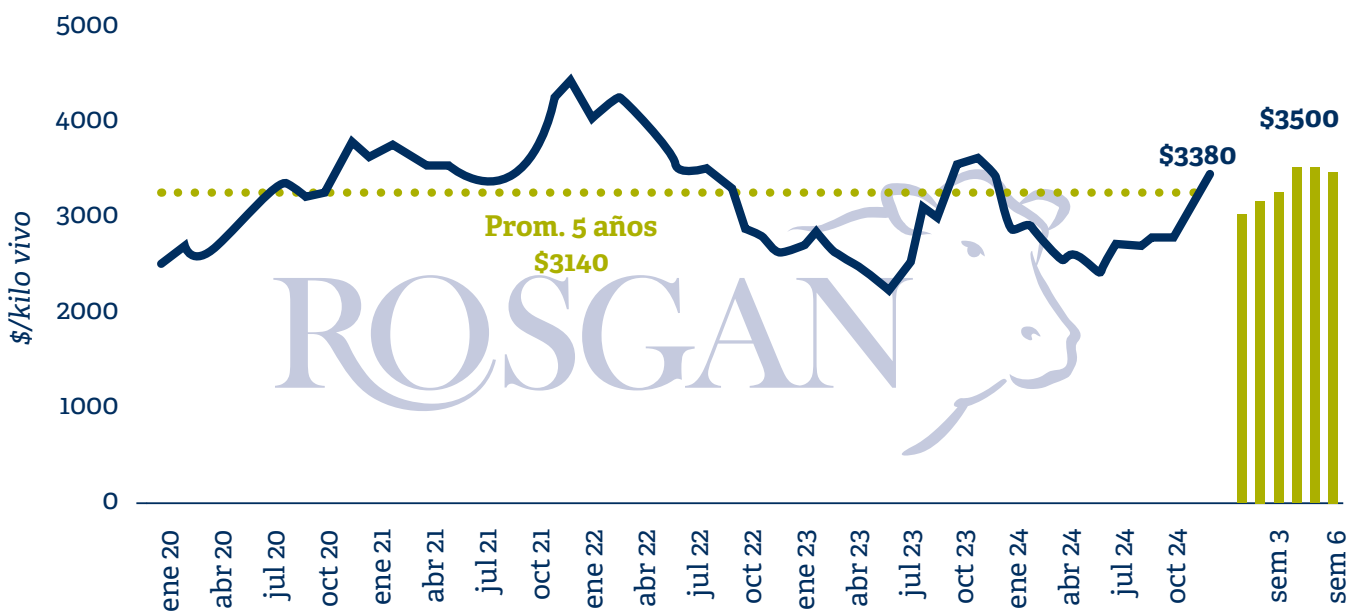
asumiendo de manera casi directa la reciente suba del gordo, en momentos en los que la oferta de terneros aun no resulta generalizada.

En términos relativos, el valor del ternero liviano de 160 a 180 kilos -el que usualmente se toma como referencia para el seguimiento de la zafra- se encuentra en muy buenos niveles. Comparado con el promedio de los últimos 5 años (\$3.140 a valores de diciembre de 2024), hoy un ternero por el que se obtiene -en promedio- unos \$3.500 el kilo ofrece un valor 10% superior.

PRECIOS DEL TERNERO LIVIANO. MONEDA EQUIVALENTE A DIC 24

Valor promedio del ternero de 160-180 kilos ajustado por IPIM a diciembre de 2024.

Fuente de datos: Entre Surcos y Corrales



En este sentido, si bien el precio actual del ternero es bueno y esto puede significar para muchos productores un incentivo de venta inmediata, en la medida que el clima y los campos acompañen, comenzará a primar también la posibilidad de un periodo de mayor retención de la hacienda que permitiría ganar más kilos. Retener más tiempo esa hacienda, no solo ganando kilos sino también, generando una cobertura ya muy conocida por el productor, ante eventuales movimientos cambiarios.

Más allá de lo comentado anteriormente En si, por

su comportamiento habitual, la zafra de terneros debería comenzar a acelerarse en las próximas semanas, consolidándose hacia mediados de marzo en adelante. No obstante, dado el actual escenario, habrá que esperar hasta entonces para ver si efectivamente este el ritmo de venta copia esese acelera el ritmo mismo patrón o veremos fo si finalmente se termina por configurar una zafra más escalonada en el tiempo. Esto, considerando que se podría llegar a esperar una oferta general de terneros algo acotada y en línea con el año pasado.



**Descargá la APP de Rosgan
y conectate con todos los remates
y novedades del mercado**



GET IT ON
Google Play



Download on the
App Store

